





























Malzemenin adı	Boyut mm	50 TL Adet	70 TL Adet	100 TL Adet	125 TL Adet	150 TL Adet	200 TL Adet	
 Atık Su Borusu Tip 1 3.2 (mm)	150	0,92	1,65	2,35	2,43	3,45	7,26	
	250	1,37	2,37	3,44	4,08	4,83	9,94	
	500	1,85	2,88	4,50	6,48	7,97	14,96	
	1000	3,32	5,29	8,11	11,86	14,04	23,73	
	2000	6,77	10,29	15,53	22,78	26,94	44,24	
	3000	10,25	15,06	22,74	33,40	39,40	62,82	
	6000	20,10	30,08	45,53	63,92	78,00	124,95	
 Atık Su Borusu Tip 2	150							
	250							
	500	1,22	1,88	3,28	4,70	6,62	10,12	
	1000	2,10	3,34	5,69	8,47	11,34	17,44	
	2000	4,19	6,32	10,99	15,92	21,70	33,53	
	3000	6,23	9,63	15,99	22,67	31,62	47,61	
	6000	12,16	19,11	32,33	45,47	61,82	95,35	
 Dirsek 45° Tip 1		0,62	1,18	2,08	2,99	5,23	15,55	
 Dirsek 87° Tip 1		0,78	1,38	2,61	3,53	7,35	18,87	
 Tek Çatal Tip 1 45°	50	1,26	1,88	2,84				
	70	1,88	2,63	4,42				
	100	2,84	4,42	4,77	8,30	13,49		
	125			8,30	10,07	17,23		
	150			13,49	17,23	21,69		
 TE Çatal Tip 1 87°	50	1,26	2,09	2,84				
	70	2,09	2,67	4,64				
	100	2,84	4,64	4,52	7,23			
	125			7,23	8,30			
	150			10,78		26,10		
 Çift Çatal Tip 1 87°	50	2,26	3,00	4,76				
	70	3,00	5,72	9,80				
	100	4,76	9,80	8,95	12,66			
	125			12,66	14,91			
	150							
 Redüksiyon Tip 1	70	1,07						
	100	1,51	1,99					
	125	3,80	3,72	3,24				
	150			5,89	7,80			
 Temizleme			4,68	5,97	14,56	19,72		
 S Sifon			5,61	7,71				
 Kayar Manşon		0,87	1,34	2,28				
 Kelepçe		0,43	0,73	1,15	2,02	3,74		
 Muf Tapası		0,51	1,06	1,42	1,99	4,72		
 Dere	Köşeli Dere							
	Dere Kapağı							
	Dere Manşonu							
	Dere Dirseği							
	Köşeli Askı							
	Köşeli İnış (İnişi Yuvarlak)							
	Köşeli İnış (İnişi Köşeli)							
	Köşeli İnış Borusu							
		22,28	0,87	3,02	3,83	1,14	4,73	4,73
								4,73
								4,73
								23,96

Malzemenin adı	Boyut mm	50	70	100	125	150	200	
		Çuval / Bağ-Ad.	Çuval / Bağ-Ad.	Çuval / Bağ-Ad.	Çuval / Bağ-Ad.	Çuval / Bağ-Ad.	Çuval / Bağ-Ad.	
 Atık Su Borusu Tip 1 3.2 (mm)	150	150	100	50	30	20	1	
	250	100	60	30	20	10	1	
	500	20	10	10	10	6	1	
	1000	10	5	5	5	3	1	
	2000	10	5	5	5	3	1	
	3000	10	5	5	5	3	1	
	6000	10	5	5	5	1	1	
 Atık Su Borusu Tip 2	150							
	250							
	500	20	10	10	10	6	1	
	1000	10	5	5	5	3	1	
	2000	10	5	5	5	3	1	
	3000	10	5	5	5	3	1	
	6000	10	5	5	5	1	1	
 Dirsek 45° Tip 1		200	100	40	25	15	7	
 Dirsek 87° Tip 1		200	75	30	20	16	4	
 Tek Çatal Tip 1 45°	50	100	50	30				
	70	50	40	25				
	100	30	25	10	15	5		
	125			10	10	5		
	150			10	5	5		
	200					5		
 TE Çatal Tip 1 87°	50	150	75	35				
	70	75	50	30				
	100	35	30	20	10			
	125			10	10			
	150			10		5		
	200							
 Çift Çatal Tip 1 87°	50	75	50	10				
	70	50	50	35				
	100	10	35	10	10			
	125			10	10			
	150							
	200							
 Redüksiyon Tip 1	70	150						
	100	75	75					
	125	50	50	40				
	150			40	10			
	200							
 Temizleme			50	20	10	5		
 S Sifon			40	10				
 Kayar Manşon		250	100	40				
 Kelepçe		500	250	150	100	50		
 Muf Tapası		500	400	150	100	80		
 Dere	Köşeli Dere	Dere Kapağı	Dere Manşonu	Dere Dirseği	Köşeli Askı	Köşeli İnış (İnişi Yuvarlak)	Köşeli İnış (İnişi Köşeli)	Köşeli İnış Borusu
	4	200	50	30	75	150 /70 150 /100	150 /100 X 70	100 X 70 /3000
						25 25	24	3